

**meto-fer**<sup>®</sup>

  
**dynaRep**

# MP SYSTEM





## MODULARE PALETTEN UMLAUF SYSTEME

SWISS  
  
MADE


# meto-fer

g e s a m t l ö s u n g e n

Meto-Fer hat die Modulzahl absichtlich klein gehalten. Dennoch besteht für jede denkbare Funktion die richtige Lösung. Dieses einzigartige System stellt Ihnen eine Gesamtlösung für den internen Transport von Einzelteilen und Produkten zu Montage- und Verarbeitungsstellen zur Verfügung. An jedem von Ihnen gewünschten Ort können Arbeitsschritte stattfinden. Zugleich kann das System unter allen Umständen analog zum Umfang Ihres Unternehmens und mit Ihrer Produktentwicklung wachsen. Ihnen bietet sich die Wahl zwischen vollautomatischer, halbautomatischer und manueller Steuerung.




Liftverbindung






Federzuführgerät



Strecken Antrieb



Produktpalette  
einfach und Unkompliziert



Weiche

Bahnverbindung

Positionier Station

Umlenkung mit dem Endmodul